



8 preguntas que debes hacerte al escoger un curso de idiomas





1

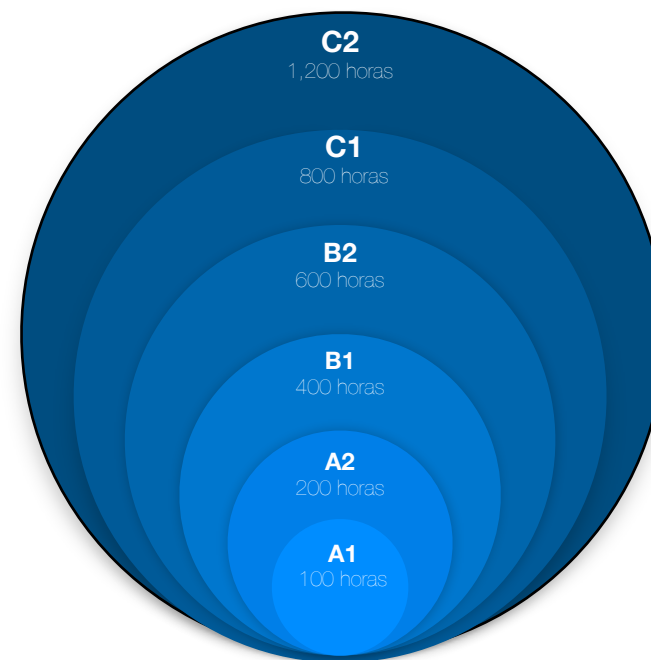
¿Qué es un nivel internacional?

Existen estándares internacionales que describen el dominio de un idioma extranjero al [Leer](#), [Escribir](#), [Entender](#) y [Hablar](#).

El [Marco Común Europeo*](#) es la norma más usada en la enseñanza y certificación de idiomas en el mundo, además de ser utilizado para trámites de estudio o trabajo en muchos países.

Éste estándar tiene 6 niveles ([A1](#), [A2](#), [B1](#), [B2](#), [C1](#), [C2](#)) que describen cuántas horas de curso debes tomar y las habilidades que debes tener al terminar cada nivel.

[Pagina oficial del CEFR](#)



A1/A2 *Básico*

B1/B2 *Intermedio*

C1/C2 *Avanzado*

* MCER o CEFR en Inglés.



2


¿Hasta qué nivel llegaré en el curso?

Si un curso tiene 20 niveles, no necesariamente significa que es más avanzado que otro curso de 10 niveles. Pregunta por el [nivel internacional](#) para conocer el nivel real al que llegarás.

La cantidad de horas del curso deben coincidir con el CEFR. Ten cuidado si te prometen llegar a “nivel Avanzado” en tan solo 1 año tomando dos horas semanales.

$$52 \text{ semanas} \times 2 \text{ horas} = 104 \text{ horas (Nivel A1 CEFR)}$$

¿Vas a poder hablar con 104 horas? Sí, algo. ¿Vas a ser totalmente bilingüe? No. Los maestros de nivel internacional avanzado C1/C2 tardan años en lograr ese nivel. Para tener la garantía de que se está siguiendo el estándar internacional, busca un curso que tenga [certificaciones internacionales](#).





3

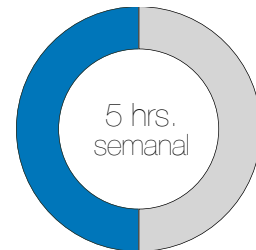
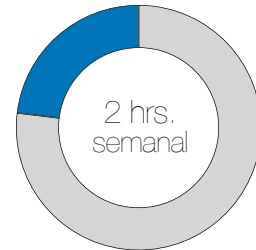
¿Qué tan rápido voy a terminar?

Un idioma es una habilidad como un deporte y si no quieres olvidarlo, nunca “terminarás” de practicar. Lo que sí termina es un curso y la velocidad en lo que lo termines dependerá de si es intensivo o no.

Un curso de 2 horas a la semana tardará más en terminar que un curso de 10 horas a la semana. Según el estándar internacional un nivel B2 requiere 600 horas, en otras palabras, con 10 horas semanales, terminarás el curso en poco más de 1 año.

$$60 \text{ semanas} \times 10 \text{ horas} = 600 \text{ horas (Nivel B2 CEFR)}$$

Escoge la velocidad según la prisa que tengas, pero toma en cuenta que terminar más rápido significa cursar más horas a la semana y en consecuencia, tendrás que pagar todo el curso en menos tiempo.





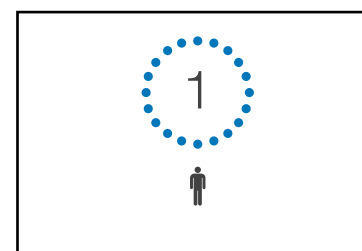
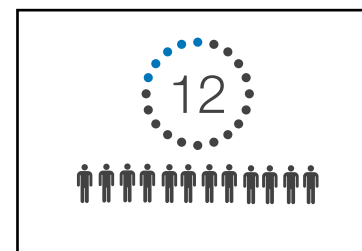
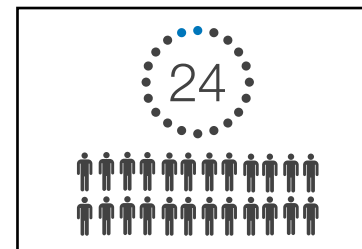
4

¿Curso grupal o individual?

Si tienes un horario variable o necesitas avanzar a tu propio ritmo, un [curso individual](#) es la mejor opción para ti ya que tienes toda la atención del maestro y puedes personalizar tu curso. La desventaja es que pagarás más porque no dividirás el costo con otros participantes.

Pero si tu horario no es variable, un [curso grupal](#) puede ser una mejor opción. La desventaja de este curso es que el tamaño del grupo puede influir en tu desempeño, por ejemplo, imagina un grupo con 24 alumnos, otro con 12 y otro con 6. ¿En cuál crees que podrás practicar más?

El costo también se ve afectado por el tamaño del grupo. Entre más alumnos, dividirás el costo entre más personas y en teoría, debería ser más barato. Si no lo es, tal vez deberías pensarlo dos veces.





5

¿Curso presencial o en línea?

En un curso presencial siempre tendrás a un maestro que te explique y resuelva tus dudas en tiempo real. Sin embargo, las desventajas de este curso son que tienes que trasladarte al lugar de clase y el costo suele ser más alto ya que necesitas material físico.

Hay varias modalidades de curso en línea. Un curso autodidacta con videos y ejercicios, tiene un costo bastante más bajo ya que no tienes que pagar a un maestro, sin embargo, el aprendizaje depende de ti.

El curso en línea con maestro en vivo tiene el toque humano del curso presencial pero en la comodidad de tu casa o trabajo. Si vas a escoger entre este curso o el presencial, piensa en el traslado porque el costo del maestro será igual en línea o en presencial.





6

¿Los maestros extranjeros son mejores?

Decir que un nativo es mejor no es siempre correcto, especialmente si no tiene experiencia enseñando.

Para hablar bien un idioma, necesitarás muchas horas de práctica y solo un maestro con preparación profesional en enseñanza de idiomas, sin importar que sea extranjero o nacional, podrá guiarte hasta nivel avanzado.

Un maestro nacional certificado puede ayudarte mucho a entender la lengua, sobre todo en niveles básicos. Un nativo es muy probable que no hable español y que no entienda la dificultad de aprender un nuevo idioma. Por ello suele ser mejor para niveles más avanzados donde definitivamente te ayudará a perfeccionar el idioma, siempre y cuando esté capacitado para dar clases profesionalmente. Considera que los maestros nativos cobran mas caro, lo que incrementará el costo de tu curso.





7

¿Qué garantía tengo de un buen curso?

Desgraciadamente no existe método mágico que garantice aprender rápido, fácil y a un bajo costo, de lo contrario todos hablaríamos 10 idiomas desde niños.

Lo que sí puedes verificar es que el curso esté registrado ante las autoridades. En su sitio web o redes sociales puedes encontrar información adicional como el tiempo que tiene la escuela y lo que opina la gente del curso. Y lo más importante, asegúrate que el curso cuente con una dirección fiscal en caso de reclamación.

Por último, asegura tus pagos y no envíes dinero a cuentas personales. Siempre paga por medios verificables como bancos, tiendas o servicios como PayPal en caso de que quieras una devolución. Y recuerda que si solicitas facturas, el IVA ya debe estar incluido en el precio.





8

¿Cuánto cuesta el curso?

Resumiendo las preguntas anteriores, el costo puede variar según:

1. Cuántas horas tomes a la semana.
2. Cuántas personas haya en el grupo.
3. Si el curso es presencial o en línea.
4. Si los maestros son nativos o nacionales.

También ten en cuenta los costos de inscripción, material y actividades extras para no terminar pagando más por un curso “más barato”.

¿Y los cursos gratis?



Existen caridades y grupos voluntarios que puedes encontrar en redes sociales o WhatsApp donde puedes aprender las bases, solo que muchos no son maestros y su conocimiento puede ser muy básico, además de que no podrás exigir nada porque es gratis. También ten cuidado al compartir tus datos y ojo con los fraudes. Si quieres aprender gratis, mejor usa apps como Duolingo®.





El presente folleto fue elaborado por México Internacional ® Instituto de Idiomas.
Este folleto está protegido por derechos de autor. Se prohíbe la realización de copias o la distribución de esta documentación. La mención de productos, servicios y sitios de terceros es meramente informativa.

El logotipo  es marca comercial de México Internacional ®.

